

ECO®



ECO JS-1500

בוסטר התנעה

מדריך למשתמש

תודה שרכשתם מוצר מבית ברקום. ברצוננו להודות לכם על שימוש במוצר זה. אנו משקיעים מאמצים רבים בבחירת המוצרים האיכותיים ביותר תוך הקפדה רבה על תהליך הפיתוח והייצור על מנת שאתם תוכלו להנות מחוויה מושלמת. יש לקרוא מדריך זה בעיון רב לפני שימוש.

הבוסטר העוצמתי מבית אקו מעוצב בצורת "צינור" עם תצוגת לד, מתאים למצברי 12V עבור רכבי דיזל עד מנוע 4 ליטר ובנזין עד 6 ליטר. בנוסף, הבוסטר משמש כפנס וסוללת גיבוי טעינה מהירה.

תכונות ומפרט טכני:

- סוללה: נפח 10,000mAh
- עוצמת התנעה בפיק: 1500A-800A
- מתח כניסה ויציאה: QC3.0 18W (1.5A/12V, 2A/9V, 3A/5V)
- פנס: עוצמת הארה 1000 לומן, מצבים - פנס, חירום, אזהרה
- סטטוס סוללה: תצוגת לד
- מבנה: פלסטיק ABS+PC
- טמפרטורת עבודה: -20° - 60° צלזיוס
- זמן טעינה: כ 5 שעות
- גודל: 208.5*56*54.2 מ"מ
- משקל: 440 גרם
- הגנות: טעינת יתר, חוסר טעינה, טמפרטורות נמוכות בטעינה, הגנה מפני קצר, הגנה מפני מתחים גבוהים

תכולה:

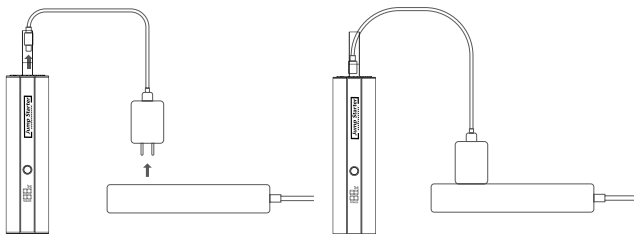
- בוסטר טעינה
- כבל טעינה
- כבלי התנעה
- מארז אחסון קשיח
- מדריך למשתמש ותעודת אחריות

תפעול:

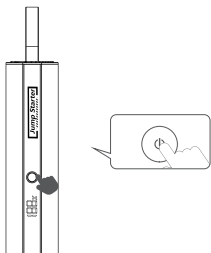
• טעינה: יש לחבר את הבוסטר באמצעות כבל הטעינה המצורף למטען קיר התומך בטעינה מהירה מסוג QC (מטען אינו מצורף בערכה), כאשר הטעינה מביעה ל-100% יש לנתק מטעינה .

את הבוסטר יש להטעין באמצעות שקע Type C, שימוש בבוסטר כסוללת גיבוי יש להשתמש בשקע USB-A.

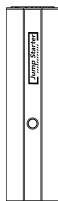
שימו לב! יש להטעין את המוצר אחד לחודשיים שלושה במקרה של חוסר שימוש.

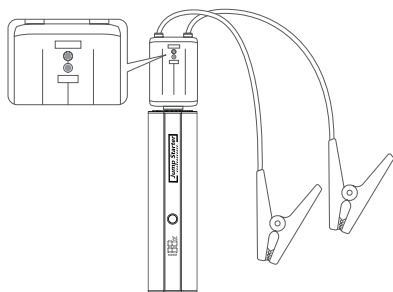


• סטטוס סוללה: יש ללחוץ על כפתור ההפעלה לבדיקת מצב הסוללה.
שימו לב! לא ניתן להשתמש בבוסטר כאשר הסטטוס הינו 20% ומטה.

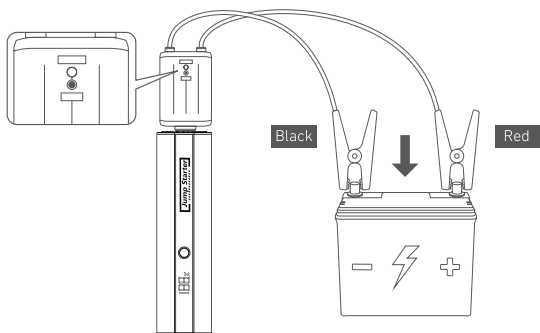


• **בוסטר התנעה:** יש לחבר את כבלי ההתנעה לשקע 12V בבוסטר, נורות חייווי על גבי היחידה החכמה של הכבלים יבהבו - תקין. את התנינים יש לחבר למצבר אדום + ושחור -. במידה ויש מספיק עוצמה והמצבר תקין נורות החיווי תהפוכנה לירוק (במקרה שהבהוב ממשיך או החיווי מאירה באדום יש לוודא שהחיבור בוצע בהלכה), לאחר החיווי הירוק ניתן להתניע. במקרה של כשל בהתנעה יש לנתק את התנינים ולהמתין כדקה.
התנעה כפויה: במקרה שלא ניתן להתניע על ידי פעולה רגילה, ניתן לבצע התנעה כפויה. יש ללחוץ על הכפתור בדופן חיישן התנינים למשך 2 שניות עד שנורת חייווי ירוקה תדלק.
שימו לב! לא מומלץ להשתמש בפונקציה זו בשגרה, אלא במצב קיצון בלבד.

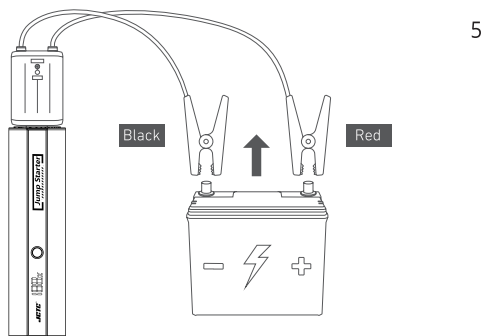



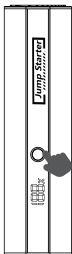


2



3





- פנס: להפעלת הפנס יש ללחוץ לחיצה ארוכה על כפתור.
- מעבר בין מצבים יש לבצע לחיצות בודדות עד למצב כיבוי.

- תקלות: במקרה של כשל בהתנעה יש לעבור על הסעיפים הבאים
- מומלץ להשתמש במוצר כאשר הסוללה מעל 60%
 - לוודא תקינות מחברים במצבר, כגון: אבק, קורוזיה.
 - לוודא שהבוסטר לא התחמם בצורה חריגה (ישנה הגנת מטמפרטורות גבוהות)
 - לוודא שהתנינים מחוברים היטב ובצורה תקינה (אדום לאדום + ושחור לשחור -)
 - הרכב לא מתניע עקב תקלת חשמל או תקלה במצבר
 - ניתן ליצור קשר עם התמיכה ושירות: ברקום שיווק והפצה בע"מ

תעודת אחריות למוצרי ברקום שיווק והפצה בע"מ

שם פרטי ושם משפחה _____

טלפון _____

כתובת _____

פירוט הטובין / דגם _____

מקום רכישה _____

מספר חשבונית _____

חותמת וחתימת בית העסק _____

- "החברה" - חברת ברקום שיווק והפצה בע"מ פ.ח. 513562892
- "הקונה" - הגוף המתקשר עם ברקום או עם משווק מורשה מטעמה לרכישת מוצרים.
- "משווק מורשה" - הגוף המתקשר עם ברקום בהסכם לשווק מוצרים
- "המוצרים" - המכשירים ואביזריהם, או חלקים מהם, הנמכרים לקונה על ידי ברקום או על ידי משווק מטעמה
- 2. ברקום אחראית כלפי הקונה המקורי בלבד, לתקינותם ולעמידתם במפרטים של המוצרים המשווקים על ידה באופן ישיר או באמצעות משווקים מורשים. המוצרים שיתגלו כלקויים ואשר סיבת הליקויים בעבודה ו/ או בחומרים, יתוקנו בתקופת האחריות על ידי ברקום ועל חשבונה, בתנאים המפורטים להלן.
- 3. "תקופת אחריות" - תעודה זו ניתנת כאחריות לתקינותו של מוצר. אחריותנו לפי תעודה זו היא לתקן בתוך עשרה ימי עבודה מיום הגעת

המוצר למעבדת החברה, על קלקול שהתגלה במוצר במהלך תקופת האחריות, או להחליף את המוצר או כל חלק ממנו במידה ויידרש, ללא תמורה. במידה ותידרש החלפת חלקים לצורך תיקון, ייעשה שימוש בחלקים חדשים ומקוריים.

תקופת האחריות היא למשך 12 חודשים מיום הרכישה, ותקפה אך ורק בצירוף חשבונית הקנייה ומילוי פרטים מלאים בטבלה המצורפת בהמשך, ממשווק שהוסמך על ידינו כמשווק מורשה.

בהיעדר נקודות שירות במרחק של עד 15 ק"מ מהחנות בה בוצעה הרכישה, רשאי הצרכן להביא את המוצר לחנות בה נרכש המוצר והטיפול כאמור יבוצע תוך שבועיים ימי עסקים ממועד מסירת המוצר. לאחר תיקון / החלפה יפורט לצרכן בתעודה את מהות התיקון / החלפה "לאחר תום תקופת אחריות" – ברקום אחראית לספק חלפים שנה לאחר תום האחריות למוצר שערכו עולה מעל 300 שקלים. במקרה של חוסר מלאי, דגם חדש, הפסקת ייצור ברקום אחראית לספק מוצר דומה שווה ערך. 4. ברקום לא תהיה אחראית ותהיה רשאית לדרוש תמורה בעד תיקון / החלפה במידה והקלקול במוצר נגרם כתוצאה מאחת הסיבות שלהלן: שימוש לא נכון או לא סביר, טיפול שלא בהתאם להוראות ברקום, רשלנות, הזנחה, אחזקה לקויה, תאונה, נזקי מלחמה, פעולות עוינות, אספקת חשמל בלתי תקינה, פגעי טבע או מכל סיבה אחרת שאינה קשורה בשימוש הרגיל במוצרים. תיקון / החלפת חלקים אינם מקוריים שנעשה בטובין בידי מי שלא הורשה לכך מטעמנו, כוח עליון שהתרחש במועד מאוחר ממועד מסירת הטובין לצרכן

(דוגמאות לנזקים: מוצרים נטענים שלא היו בשימוש כלל ולא תוחזקו על ידי טעינה אחת לשלושה חודשים מקסימום, חיבור אozניות למקור מתח או ספק שאינו מיועד לאozניות, נזילת סוללות בתוך מכשיר, זיהומו בחול, אבק, מים שמן וכד', שבר שנגרם למוצר)

פרטי היבואן: ברקום שיווק והפצה בע"מ ח.פ 513562892

ת.ד 20 קריית עקרון, מרכז ביל"ו סנטר.

טלפון: 08-9355925-08 פקס: 08-9355911

שירות לקוחות ותמיכה טכנית:

ווצאפ 055-9958930

טלפון 1700-704-700

דואר אלקטרוני info@barcom.co.il

רשימת נקודות שירות איסוף:

ברקום שיווק והפצה בע"מ -

מרכז בילו סנטר קרית עקרון 055-9958930

מרקט סל - הר בוקר 4, באר שבע 050-4444702

און ליין סלולר - שדרות התמרים אילת 08-6323503

אבי פון - האתרוג 23, בית שמש 02-5400012

עדי תקשורת - הסדנא 4, ירושלים 02-6797264

אור לבית - אוהד קינמון 45, בת ים 074-7087150

938 מחשבים - העצמאות 19, ראש העין 03-9382771

פיקס אנד גו - אפק 4, הוד השרון 09-8804004

אלקיים פסיפיק פרוטרק - שדרות ההסתדרות 189א', חיפה 04-8723163

סלולר אנד גאדטים - מרכז חמד סנטר, נהריה

077-5070840

רשימת נקודות שירות מתעדכנת ניתן למצוא באתר www.barcom.co.il



ECO[®]