

ECO[®]



**בוסטר התנעה משולב משאבה
ECO JS-1000**

מדריך למשתמש

תודה שרכשתם מוצר מבית ברקום. אנו משקיעים מאמצים רבים בבחירת המוצרים האיכותיים ביותר תוך הקפדה רבה על תהליך הפיתוח והייצור על מנת שאתם תוכלו להנות מחוויה מושלמת.

תכונות עיקריות:

• נפח סוללה: 12,000mAh

• משאבה בעלת מנוע שקט לרכבים, אופנועים ואופנים

• בוסטר התנעה לרכבי בנזין עד 5 ליטר, דיזל עד 3.5 ליטר

• כבלי התנעה חכמים עם פונקציית התנעה "בכוח"

• פיק התנעה מקסימלי 1000A

• פנס

• טעינה מהירה

• משמש כסוללת גיבוי

• אחסון במארז קשיח מהודר

מפרט טכני:

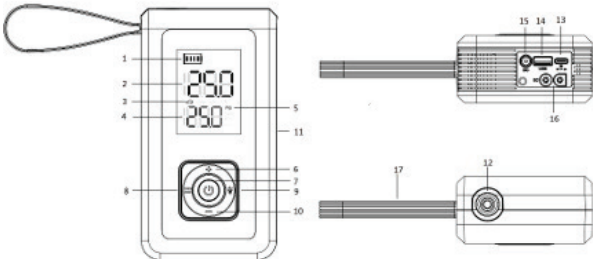
- סוללה: ליטיום פולימרי 12,000mAh
- גודל: 180*98*48 מ"מ
- משקל: כ-1.2 ק"ג כולל אביזרים
- עוצמת משאבה: 20 צילינדרים 150psi
- תפוקת אוויר משאבה: כ 30 ליטר בדקה
- עוצמת רעש עד מטר: 70dB
- זמן עבודת משאבה לאחר טעינה מלאה: עד 25 דקות בטמפרטורת סביבה עד 25 מעלות
- עוצמת פנס: 5W
- פיק התנעה בוסטר התנעה: 1000A-500
- טמפרטורת עבודה: $45^{\circ} \sim 10^{\circ}$ -
- טמפרטורת אחסנה: $60^{\circ} \sim 10^{\circ}$ -
- מתח נכנס: USB Type-C (18W Max) 2A/9V-5V
- מתח יוצא USB-A (18W Max): 1.5A/12V, 2A/9V, 3A/5V

תכולה:

- בוסטר התנעה משולב משאבה
- כבלי התנעה חכמים הכוללים פונקציית התנעה בכוח
- כבל טעינה
- צינורית משאבה
- סיכה לכדור
- מתאם צמיג צרפתי
- מארז קשיח מהודר

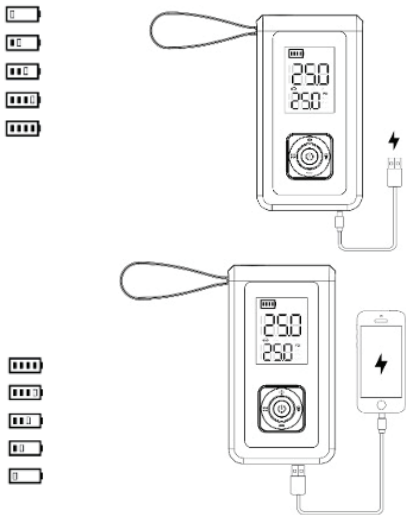
תפעול

1. מצב סוללה
2. לחץ אוויר נוכחי
3. מצב (לדוגמא: רכב, אופנוע, אופניים, כדור...)
4. לחץ אוויר מוגדר
5. יחידת מידה לחץ אוויר
6. העלאת כמות אוויר
7. הדלקה \ כיבוי
8. פונקציות
9. פנס (הדלקה \ כיבוי בלחיצה ארוכה)
10. הורדת כמות אוויר
11. פנס
12. חיבור צינורית משאבה
13. שקע טעינה מהירה USB Type-C
14. שקע טעינת אביזרים USB-A
- (לדוגמא: טלפונים ניידים, קונסולות משחק, פנסים ועוד)
15. שקע טעינה DC 12V (אינו כלול בערכה)
16. שקע כבלי התנעה חכמים
17. רצועת נשיאה



• טעינה: טעינת הסוללה מומלץ להשתמש במטען בעל מתח 5V=2A (לא כלול בערכה)

טעינת מוצרים נתמכים: יש להשתמש בשקע מסוג USB-A ראו שרטוטים מצורפים להמחשה

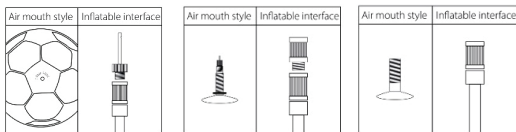


• הדלקה \ כיבוי: יש ללחוץ לחיצה ארוכה על לחצן ההדלקה \ כיבוי.
5 דקות ללא פעילות הסוללה תכבה באופן אוטומטי.

• העלאת \ הורדת לחץ אוויר: לאחר בחירת המצב ניתן להגדיר כמות לחץ אוויר על ידי לחיצות בודדות או לחיצה ארוכה על המקשים " + " ו - "

• פנס: הפעלה \ כיבוי פנס יש ללחוץ על הכפתור לחיצה ארוכה, מעבר בין מצבים יש ללחוץ לחיצות בודדות.

- מתאמים לניפוח אוויר: בערכה מצורפת צינורית לחץ אוויר עם מחבר סטנדרטי. בנוסף ישנה סיכה לכדור ומתאם להברגה צרפתית. אותם יש להבריג היטב על ההברגה של הצינורית.



- בחירת מצב: על ידי לחיצות בודדות על לחצן המצב ניתן לבחור, לדוגמא: ברכב, אופנוע, אופניים וכדור. מצבים אילו מוגדרים מראש, אך ניתן לשנות את הכמות באופן ידני כפי שתואר בסעיפים קודמים.
 - אופנוע - ברירת מחדל 35psi ניתן להגדיר טווחים 26-44psi
 - רכב - ברירת מחדל 37psi ניתן להגדיר טווחים 22-51psi
 - אופניים - ברירת מחדל 60psi ניתן להגדיר טווחים 30-145psi
 - כדור - ברירת מחדל 8psi ניתן להגדיר טווחים 4-16psi
- בחירת יחידת מידה: על ידי לחיצה ארוכה על לחצן המצב נעבור בין יחידות מידה. לדוגמא: Psi/Bar/Kpa.
- בדיקת לחץ אוויר: על ידי חיבור הצינורית לכדור או צמיג יהיה ניתן לראות לחץ אוויר נוכחי.
- התחלה \ סיום ניפוח: לחיצה על כפתור הדלקה \ כיבוי. שימו לב! הניפוח יעצר אוטומטית במידה והוגדר לחץ אוויר.
- בוסטר התנעה: תחילה יש להדליק את הבוסטר ולוודא שהסוללה מעל 75%, יש לחבר את התנינים למצב אדום + ושחור -. לאחר מכן, לחבר את תקע התנינים לשקע בבוסטר. יש לוודא שנורה ירוקה יציבה מוארת, רק אח"כ להתניע. במידה ונורה אדומה מוארת או מהבהבים אדום וירוק, יש לוודא שהתנינים מחוברים היטב. נורה אדומה משמעותה - מתח מצבר נמוך מאוד (מתחת ל 9V) או שישנה זליגת חשמל או מצבר סיים את חייו ויש להחליפו.

• פונקציית התנעה "ככוח" – שימו לב! פעולה זו לא מומלצת על שימוש באופן קבוע, רק במקרים חריגים מאוד.

• שימו לב!

- מוצר זה אסור לשימוש על ידי ילדים
- במוצר יש סוללת ליתיום מובנית שאינה ניתנת להסרה, חל איסור לזרוק את המוצר לאש או להשליכו.
- חל איסור מוחלט לבצע שינויים או תיקונים באופן עצמאי.
- אין לאחסן את המוצר בטמפרטורות נמוכות מ 10 מעלות וגבוהות יותר מ 45 מעלות צלזיוס, קר מדי או חם מדי יקצר את חיי המוצר ויפגע בסוללה המובנית.
- אם המוצר נותר ללא שימוש במשך תקופה ארוכה, הסוללה עלולה להינזק, לכן מומלץ להטעין את הסוללה לפחות פעם בשלושה חודשים.
- למוצר יש מנוע מובנה, שעלול ליצור ניצוצות חשמליים במהלך הפעולה, נא לא להשתמש בו בסביבות דליקות ונפיצות.
- אם יש רעש מוזר או הטמפרטורה גבוהה מדי במהלך הפעולה, נא לכבות את המוצר מיד
- לפני קביעת ערך לחץ הניפוח, אנא ודא כי נבחרה יחידת המידה והכמות הנכונה על פי הגדרות היצרן אחרת הדבר עלול להוביל לנזק בצמיג
- לא מומלץ לעזוב את המשאבה בזמן פעולת הניפוח, במיוחד כאשר לחץ אוויר אינו מוגדר מראש.
- נא להשתמש במוצר בסביבה יבשה ונקייה, חדירת לכלוך ואבק עלולה לגרום נזק למוצר. המוצר אינו עמיד למים ואין לשטוף אותו במים.
- כאשר המוצר נראה לא תקין, אנא נסה לבצע איפוס - ללחוץ על כפתור האור וכפתור מצב בו זמנית במידה ואיפוס אינו עוזר, אנא צור קשר עם שירות הלקוחות.

תעודת אחריות למוצרי ברקום שיווק והפצה בע"מ

שם פרטי ושם משפחה _____

טלפון _____

כתובת _____

פירוט הטובין / דגם _____

מקום רכישה _____

מספר חשבונית _____

חותמת וחתימת בית העסק _____

• "החברה" - חברת ברקום שיווק והפצה בע"מ ח.פ. 513562892
• "הקונה" - הגוף המתקשר עם ברקום או עם משווק מורשה מטעמה לרכישת מוצרים.

• "משווק מורשה" - הגוף המתקשר עם ברקום בהסכם לשווק מוצרים
• "המוצרים" - המכשירים ואביזריהם, או חלקים מהם, הנמכרים לקונה על ידי ברקום או על ידי משווק מטעמה

2. ברקום אחראית כלפי הקונה המקורי בלבד, לתקינותם ולעמידתם במפרטים של המוצרים המשווקים על ידה באופן ישיר או באמצעות משווקים מורשים. המוצרים שיתגלו כלקויים ואשר סיבת הליקויים בעבודה ו/או בחומרים, יתוקנו בתקופת האחריות על ידי ברקום ועל חשבונה, בתנאים המפורטים להלן.

3. "תקופת אחריות" - תעודה זו ניתנת כאחריות לתקינותו של מוצר. אחריותנו לפי תעודה זו היא לתקן בתוך עשרה ימי עבודה מיום הגעת המוצר למעבדת החברה, על קלקול שהתגלה במוצר במהלך תקופת האחריות, או להחליף את המוצר או כל חלק ממנו במידה ויידרש, ללא

תמורה. במידה ותידרש החלפת חלקים לצורך תיקון, ייעשה שימוש בחלקים חדשים ומקוריים.

תקופת האחריות היא למשך 12 חודשים מיום הרכישה, ותקפה אך ורק בצירוף חשבונית הקנייה ומילוי פרטים מלאים בטבלה המצורפת בהמשך, ממשווק שהוסמך על ידינו כמשווק מורשה.

בהיעדר נקודות שירות במרחק של עד 15 ק"מ מהחנות בה בוצעה הרכישה, רשאי הצרכן להביא את המוצר לחנות בה נרכש המוצר והטיפול כאמור יבוצע תוך שבועיים ימי עסקים ממועד מסירת המוצר. לאחר תיקון / החלפה יפורט לצרכן בתעודה את מהות התיקון / החלפה

"לאחר תום תקופת אחריות" – ברקום אחראית לספק חלפים שנה לאחר תום האחריות למוצר שערכו עולה מעל 300 שקלים. במקרה של חוסר מלאי, דגם חדש, הפסקת ייצור ברקום אחראית לספק מוצר דומה שווה ערך.

4. ברקום לא תהיה אחראית ותהיה רשאית לדרוש תמורה בעד תיקון / החלפה במידה והקלקול במוצר נגרם כתוצאה מאחת הסיבות שלהלן: שימוש לא נכון או לא סביר, טיפול שלא בהתאם להוראות ברקום, רשלנות, הזנחה, אחזקה לקויה, תאונה, נזקי מלחמה, פעולות עוינות, אספקת חשמל בלתי תקינה, פגעי טבע או מכל סיבה אחרת שאינה קשורה בשימוש הרגיל במוצרים. תיקון / החלפת חלקים אינם מקוריים שנעשה בטובין בידי מי שלא הורשה לכך מטעמנו, כוח עליון שהתרחש במועד מאוחר ממועד מסירת הטובין לצרכן (דוגמאות לנזקים: מוצרים נטענים שלא היו בשימוש כלל ולא תוחזקו על ידי טעינה אחת לשלושה חודשים מקסימום, חיבור אוזניות למקור מתח או ספק שאינו מיועד לאוזניות, נזילת סוללות בתוך מכשיר, זיהומו בחול, אבק, מים שמן וכד', שבר שנגרם למוצר)

פרטי היבואן: ברקום שיווק והפצה בע"מ ח.פ. 513562892

ת.ד 20 קריית עקרון, מרכז ביל"ו סנטר.

טלפון: 08-9355925 פקס: 08-9355911

שירות לקוחות ותמיכה טכנית:

ווצאפ 055-9958930

טלפון 1700-704-700

דואר אלקטרוני info@barcom.co.il

רשימת נקודות שירות איסוף:

ברקום שיווק והפצה בע"מ - מרכז בילו סנטר קרית עקרון 055-9958930

מרקט סל - הר בוקר 4, באר שבע 050-4444702

און ליין סלולר - שדרות התמרים אילת 08-6323503

אבי פון - האתרוג 23, בית שמש 02-5400012

עדי תקשורת - הסדנא 4, ירושלים 02-6797264

אור לבית - אוהד קינמון 45, בת ים 074-7087150

938 מחשבים - העצמאות 19, ראש העין 03-9382771

פיקס אנד גו - אפק 4, הוד השרון 09-8804004

אלקיים פסיפיק פרוטרק - שדרות ההסתדרות 189א', חיפה

04-8723163

סלולר אנד גאדטים - מרכז חמד סנטר, נהריה 077-5070840

רשימת נקודות שירות מתעדכנת ניתן למצוא באתר

www.barcom.co.il



ECO[®]